






Mischen von Milch und Wasser mit Öl

Geräte: Reagenzgläser, Stopfen, Reagenzglasständer

Zutaten: Milch, Wasser, Speiseöl

| | | |
|----------|---|---|
| 1 | Fülle ein Reagenzglas halb mit Wasser, ein zweites halb mit Milch. | |
| 2 | Gib in jedes Reagenzglas eine Schicht Speiseöl hinzu (etwa 2cm hoch). | A  |
| 3 | Nun verschließe die Reagenzgläser mit den Stopfen (Vorsicht, nicht zu fest!) und schüttele sie kräftig durch. | B  |
| 4 | Dann stelle die Gläser in den Reagenzglasständer und beobachte sie ein paar Minuten. | C  |

